



金赛药业 V 2.0 视觉形象标准手册

品牌战略部

2024 / 08.07

品牌核心价值 03

品牌文化 03

品牌标志 06

图形诠释	07	品牌辅助色	16
品牌标志	08	标志墨稿、反白稿	17
正确比例	09	标志特殊应用	18
标志不可侵犯区域	10	标志背景控制	19
中文标志组合标准	11	标志错误用法	20
英文标志组合标准	12	结构和位置	21
竖版标志中文组合	13	品牌专用字体-中文	22
竖版标志英文组合	14	品牌专用字体-英文	23
品牌标准色	15		

A

品牌文化

GenSci Brand Culture

VISION

成为儿童健康、女性健康领域全球领先企业

VALUES

行正 术奇 勤奋 关爱

B

品牌标志

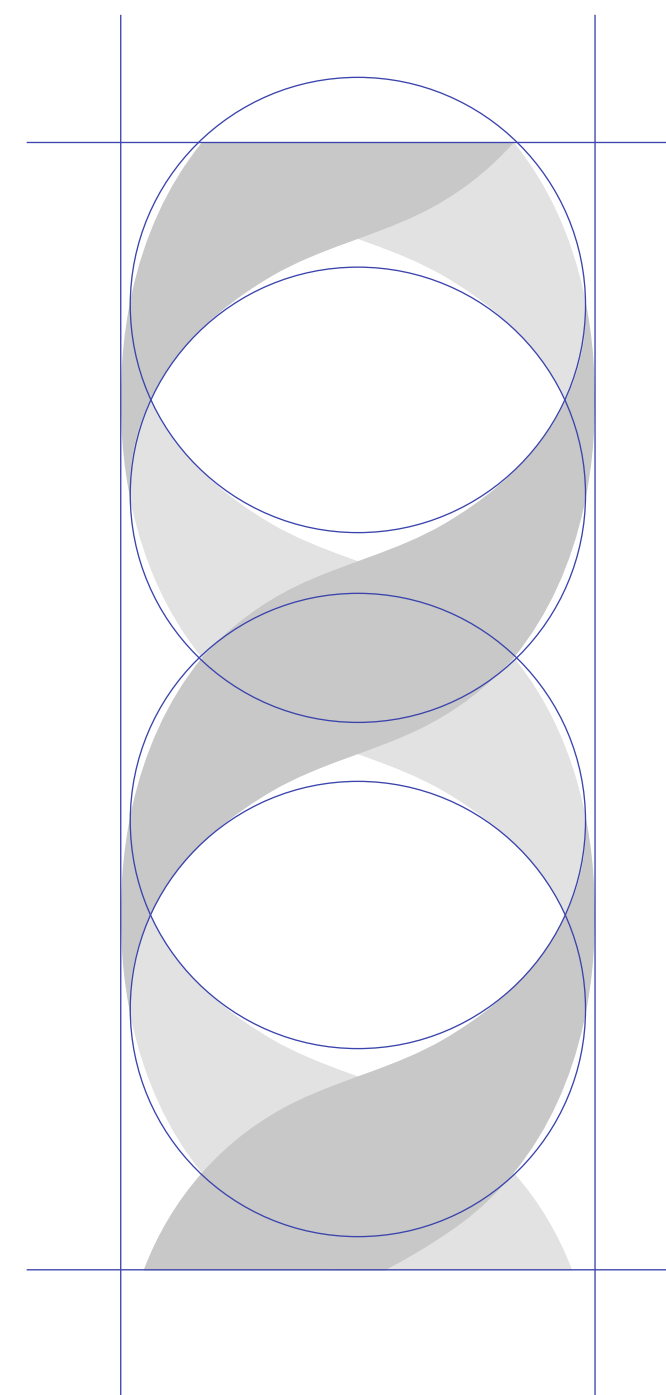
THE BRAND SIGNATURE

图形诠释

Mark Construction

标志由DNA外观结合Science 首字母S组合设计。突出行业特征，充分展现金赛坚持开拓进取，不断创新，致力于用科技改善人类健康的愿景。

交汇不断延续的图形表达全面健康多领域的发展规划。



品牌标志

The Brand Signature

金赛品牌标志可以使用竖式版式或横式版式。
除非特殊情况，请尽量使用横式版式。

品牌标志由图标和“金赛药业 GenSci”文字
构成。在本手册中，我们以“品牌标志”来统称
这些元素。品牌标志中“金赛药业 GenSci”文
字是为金赛特别设计。



推荐使用的横版品牌标志



竖版品牌标志

正确比例

Correct Proportions

金赛品牌标志是一个平衡的整体，使用中不得改变其形状、结构和比例。一致连贯地使用品牌标志有助于保持品牌的统一性，使品牌更容易识别。

本页所示的网格线展示金赛品牌标志竖式版式和横式版式的正确比例。



标志不可侵犯区域

Restricted Zone

为更加清晰有效地传播品牌标志，品牌标志周边必须保持一个最小尺寸的空白空间，该空间称为限制区域，该区域内不得出现任何文字、符号和其它图形元素。图例中“x”的高度对应品牌标志中“GenSci”字体的高度。

在各种印刷品中的品牌标志的最小尺寸如图所示。如果品牌标志小于该尺寸，标志将难以辨认。



标志最小尺寸20mm

中文标志组合标准

Standard Logo

为对外视觉传达的一致性，需严格执行图形标志与企业标准字体的组合方式。标志与名称的组合可广泛用于各种不同场合，使用时不得任意改动组合方式。




标志最小尺寸20mm

英文标志组合标准

Standard Logo

为对外视觉传达的一致性，需严格执行图形标志与企业标准字体的组合方式。标志与名称的组合可广泛用于各种不同场合，使用时不得任意改动组合方式。



标志最小尺寸20mm

横版标志组合

Standard Logo

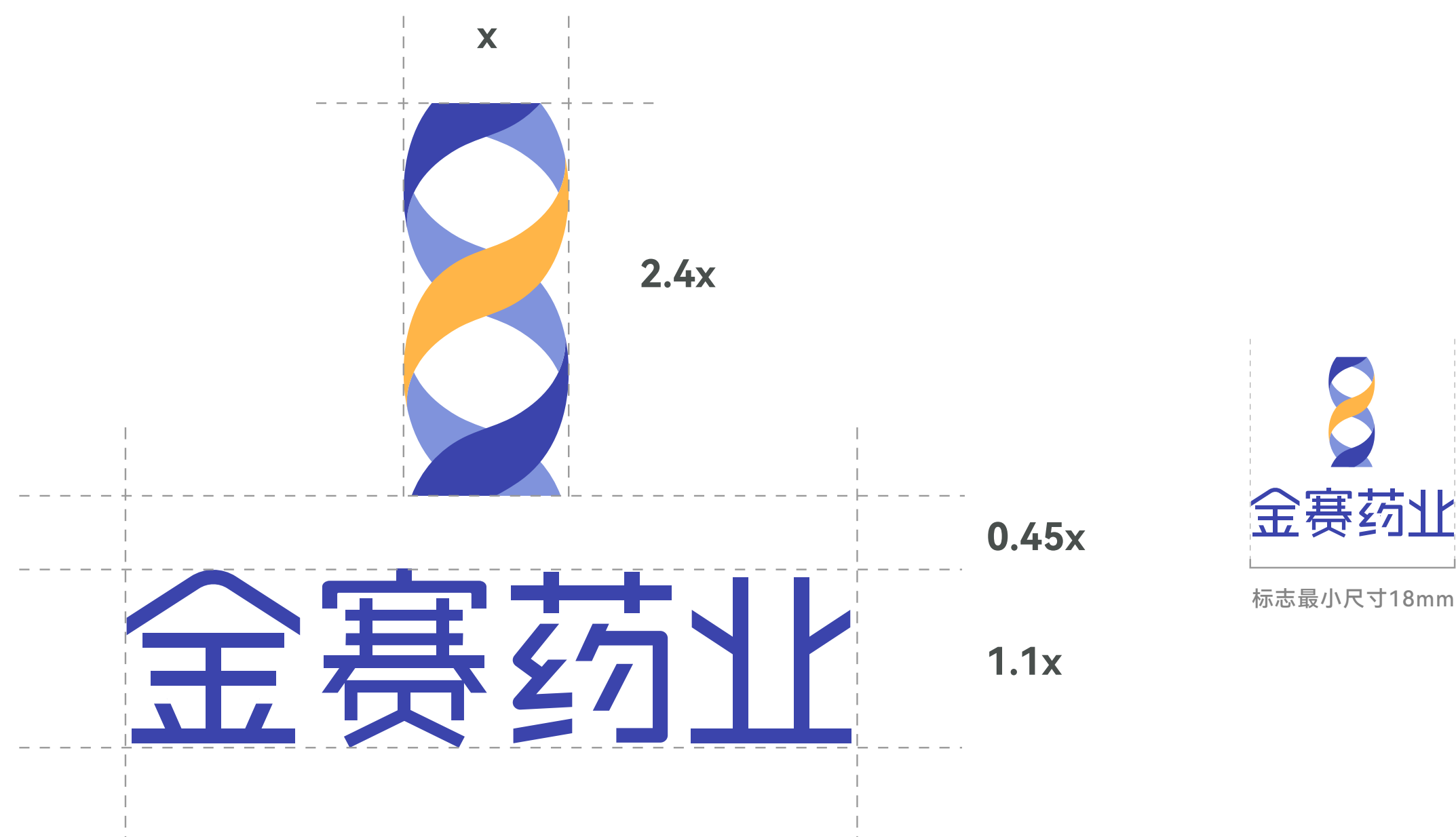
为对外视觉传达的一致性，需严格执行图形标志与企业标准字体的组合方式。标志与名称的组合可广泛用于各种不同场合，使用时不得任意改动组合方式。



竖版标志中文组合

Standard Logo

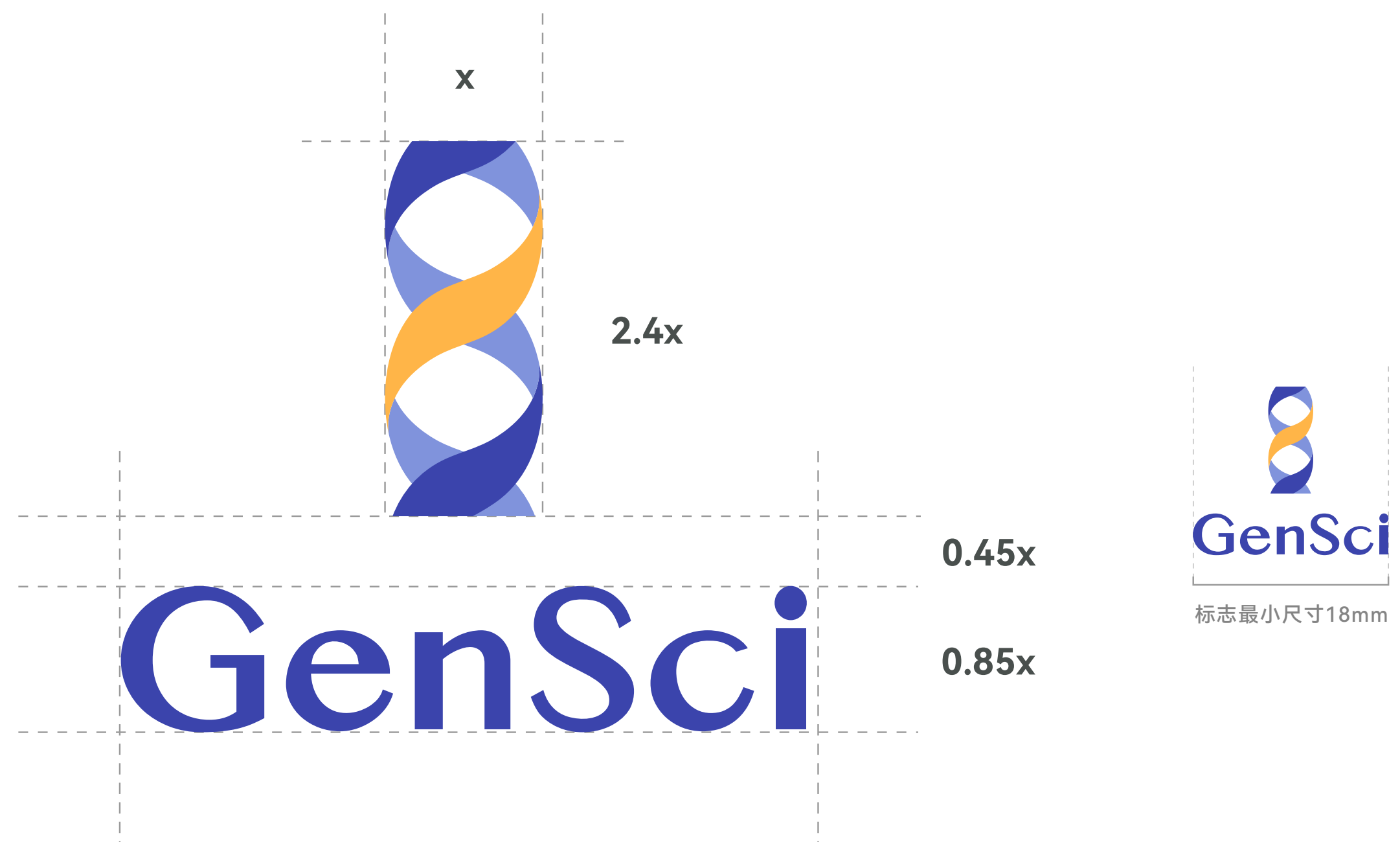
为对外视觉传达的一致性，需严格执行图形标志与企业标准字体的组合方式。标志与名称的组合可广泛使用于各种不同场合，使用时不得任意改动组合方式。



竖版标志英文组合

Standard Logo

为对外视觉传达的一致性，需严格执行图形标志与企业标准字体的组合方式。标志与名称的组合可广泛使用于各种不同场合，使用时不得任意改动组合方式。



品牌标准色

Color Policy

于平面/广告印刷物，一般情况下，须使用对应的Pantone色值（单色）；若因条件限制无法使用Pantone色彩，选取对应的CMYK色值作为第二选择。关于交互界面、网页、PPT演示文稿等数字应用应用场景，须使用RGB色值或十六进制色值。


本规范中提及的品牌色会因不同屏幕和印刷机而产生色差，使用时应尽可能以Pantone色卡作为金赛品牌色的最终参考对象。

蓝

RGB: R 59 / G 68 / B 172

CMYK: C 87 / M 79 / Y 0 / K 0

PANTONE: Blue 072 U




浅蓝

RGB: R 128 / G 147 / B 220

CMYK: C 56 / M 41 / Y 0 / K 0

PANTONE: 7452 C



黄

RGB: R 255 / G 181 / B 72

CMYK: C 0 / M 39 / Y 73 / K 0

PANTONE: 1365 C



品牌辅助色

Sub Color

除品牌标准色外，为配合完整视觉输出，我们规定以下三种颜色作为品牌辅助色。

绿
灰
白

生命绿

RGB: R 105 / G 189 / B 125

CMYK: C 62 / M 6 / Y 64 / K 0

PANTONE: P 142-5 U




浅灰

RGB: R 237 / G 237 / B 237

CMYK: C 9 / M 6 / Y 6 / K 0

PANTONE: P 179-2 C




白

RGB: R 255 / G 255 / B 255

CMYK: C 0 / M 0 / Y 0 / K 0

PANTONE: white



标志墨稿、反白稿

Monochrome and Inversen

常规墨稿与反白稿适用于特殊场景应用，通常以灰色度区分标志内部图形识别度，不适用单色印刷工艺。



标志特殊应用

Special Usage Logos

本页仅适用于特殊的印刷工艺与制作工艺，如：单色印刷、模切、UV、冲压、雕刻等。

1 单色金属质感



2 无色钢印标志



3 烫金标志




4 单色黑标志



5 印章



6 单线标志



标志背景控制

Background Control

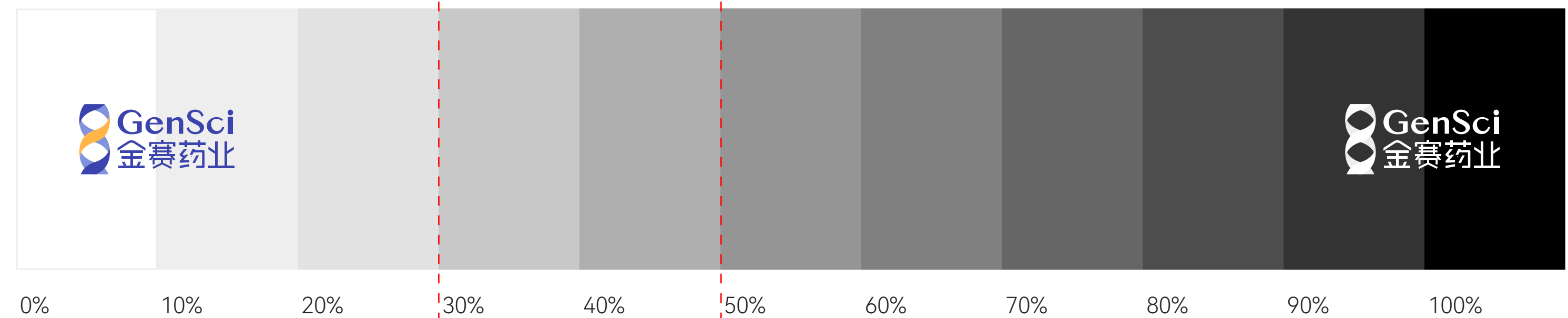
为了确保金赛品牌标志清晰可辨，务必严格控制背景色的明度。

在背景明度为0%-20%时，可使用全彩稿品牌标志或墨稿标志；

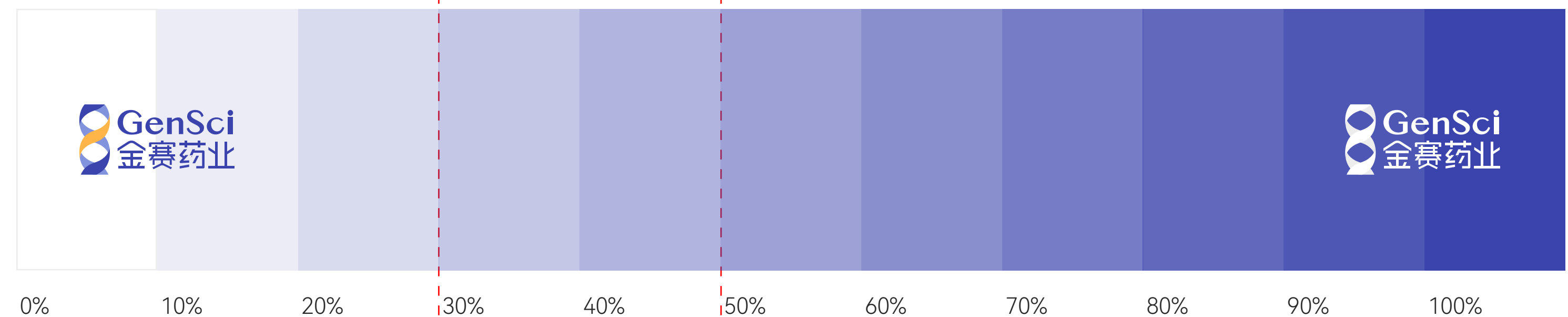
在背景明度为50%-100%时，使用反白稿标志。

当金赛品牌标志置于有色背景时，请确保该背景色调如图所示属于金赛设计专用颜色系列。

灰度背景应用



品牌色背景应用



标志背景控制

Background Control

本页提供的品牌标志应用在不同亮度图片背景上应用使用者参考。斜线划去的部分为错误示例。

当金赛品牌标志置于图片背景时，请确保足够的色彩对比，从而避免品牌标志在背景中含混不清。背景不可杂乱无章，也不可于金赛品牌标志的颜色过于接近。

全色标志



反色标志



标志错误用法

Incorrect Use Of Brand Signature

请注意所有品牌标志必须谨慎使用以确保品牌标志的连贯性。

1. 标志图形与字体之间的位置关系不可被改动。
2. 品牌标志的比例不能更改。不要单独放大或缩小标志图形。
3. 不能加粗或减细标志的字体。
4. 标志图形不能采用任何与颜色规定部分不同的色彩。




结构和位置

Configuration And Placement

本页中的图例展示标志的不同结构和位置的设计应用。作为金赛视觉识别系统中的重要部分，标准的结构应用可以强化金赛的品牌形象。

图例中“x”的高度对应品牌标志中“GenSci”字体的高度。标志距离页边距最小距离为“0.85x”。

最小边距规范



品牌专用字体

Brand-Specific Fonts

我们规定使用思源黑体(中文)和Nexa系列(英文)作为品牌标准字体，统一应用于品牌传播的各种场景。两个字体系列分别包含多款不同粗细的字体选择，以满足不同应用场景的需求。

思源黑体 思源黑体是Adobe与Google推出的一款可商用开源字体

金赛药业标准中文字体示例	-----	思源黑体 ExtraLight
金赛药业标准中文字体示例	-----	思源黑体 Light
金赛药业标准中文字体示例	-----	思源黑体 Normal
金赛药业标准中文字体示例	-----	思源黑体 Regular
金赛药业标准中文字体示例	-----	思源黑体 Medium
金赛药业标准中文字体示例	-----	思源黑体 Bold
金赛药业标准中文字体示例	-----	思源黑体 Heavy

品牌专用字体

Brand-Specific Fonts

我们规定使用思源黑体(中文)和Nexa系列(英文)作为品牌标准字体，统一应用于品牌传播的各种场景。两个字体系列分别包含多款不同粗细的字体选择，以满足不同应用场景的需求。

Nexa Nexa 系列字体是来自于Fontfabric 公司提供的可商用英文字体

ABCDEFGHIJKLMNOPQRSTUVWXYZ
abcdefghijklmnopqrstuvwxyz

Thin

ABCDEFGHIJKLMNOPQRSTUVWXYZ
abcdefghijklmnopqrstuvwxyz

Light

ABCDEFGHIJKLMNOPQRSTUVWXYZ
abcdefghijklmnopqrstuvwxyz

Regular

ABCDEFGHIJKLMNOPQRSTUVWXYZ
abcdefghijklmnopqrstuvwxyz

Bold